



♥ Guía de Lengua Castellana

Grado 2ºb

FREDY ARMANDO CALDERON

Docente



Tabla de Contenidos

Datos Generales	iii
Objetivo de Aprendizaje	iii
Introducción	iii
¿Qué voy a aprender?.....	4
Lo que estoy aprendiendo	4
Practico lo que aprendí.....	4
¿Cómo sé que aprendí?	4
¿Qué aprendí?	4



Datos Generales

Objetivo de Aprendizaje



Comprender la función que cumplen las señales y símbolos que aparecen en su entorno.



Introducción

En esta guía de aprendizaje los niños desarrollaran una serie de actividades que los lleven a identificar la función de las señales, como medio de información, para ello deben hacer uso de las cartillas “ENTRETEXTOS 2” y “LECTURA Y PENSAMIENTO CRITICO 2” que tienen en sus casas y del cuaderno de español, no es necesario imprimir o transcribir este material y el desarrollo de las actividades se realiza en las cartillas anteriormente mencionadas y en el cuaderno de español.

Si se requiere información adicional, cualquier duda, y las evidencias de las actividades a desarrollar, comunicarse al número 3114298581. El horario de atención es de lunes a viernes entre las 8 de la mañana y la 1 y 30 de la tarde. La fecha de entrega de las evidencias está programada para el lunes 7 de septiembre del 2020.

Para evitar que se acumule el trabajo para un solo día, desarrolle una parte de la guía cada día así su hijo no se cansara tanto y le será más fácil aprender.



¿Qué voy a aprender?



1. Dibuja esta señal en tu cuaderno.
2. ¿Qué crees que significa esa señal?
3. ¿para qué crees que se utiliza esa señal?



Lo que estoy aprendiendo

Escribe en tu cuaderno de español la siguiente información

señal:

Es un signo, un gesto u otro tipo de informe o aviso de algo. La señal sustituye, por lo tanto, a la palabra escrita o al lenguaje. Ellas obedecen a convenciones, por lo que son fácilmente interpretadas.

Cuando se trata de símbolos, las señales están colocadas en lugares visibles y están realizadas normalmente en diversos colores y formas. En el caso de los gestos, son hechas por las personas mediante las manos y los brazos. También hay indicaciones consistentes en banderas, utilizadas sobre todo en la navegación marítima, y señales luminosas, como las de los faros en las costas.

MACEO



Practico lo que aprendí

Dibuja en tu cuaderno cada una de las siguientes señales.

Y responde las siguientes preguntas para cada una de ellas

1. ¿Qué significa?
2. ¿Dónde la encontrarías?
3. ¿para que se usa?



MACEO





¿Cómo sé que aprendí?

Inventa una señal que te sirva para indicar algo en tu casa, dibújala y explícala en el cuaderno.




INSTITUCIÓN EDUCATIVA
RURAL - LA FLORESTA

MACEO



¿Qué aprendí?

Marca la casilla según corresponda como te sentiste al desarrollar el taller

			
Me gusto trabajar con las señales			
Identifico muy bien las señales			
Sé ¿para que se usan las señales?			
Identifico lugares donde pueden haber señales			
Propongo señales que pueden ser útiles			